

Synchronisation TRIBU ↔ PC

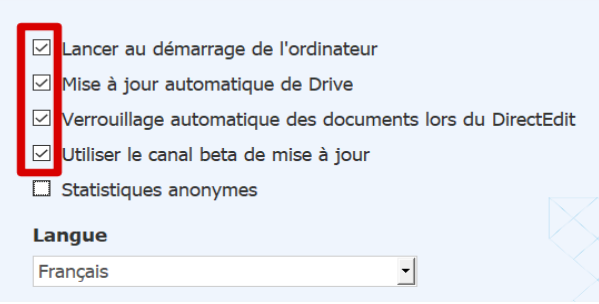
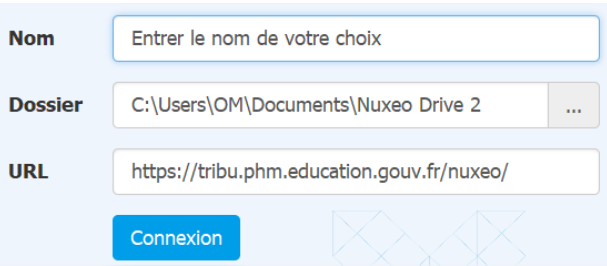
3 étapes

Installer l'application Nuxeo	Connecter Nuxeo à Tribu	Synchroniser les espaces TRIBU
		

1 - Installer

Sous Windows Télécharger et installer l'application suivante : nuxeo-drive-2.4.7-win32.msi (http://www.ac-grenoble.fr/tice74/spip.php?article1477)	Sous Apple Télécharger et installer l'application suivante : nuxeo-drive-2.4.7-osx.dmg (http://www.ac-grenoble.fr/tice74/spip.php?article1477)
--	--

2 - Connecter

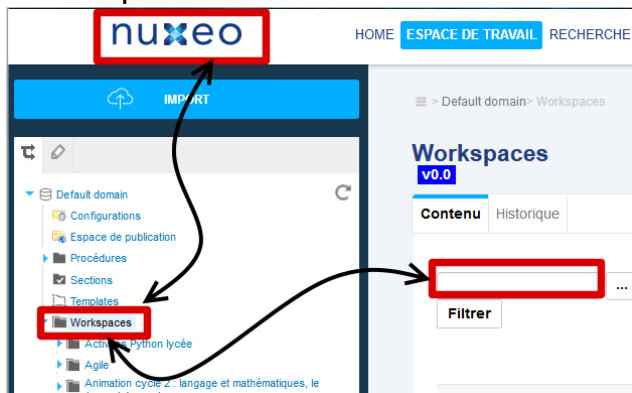
<p>Ouvrir Nuxeo.</p> <p>Cliquer sur l'onglet « Général »</p>  <p>Cliquer sur l'onglet « Comptes »</p> 	<p>Cocher les options comme dans l'exemple, sélectionner Langue Française.</p> <p>Le champs dossier permet de désigner le dossier qui sera synchronisé avec TRIBU.</p> <p>L'URL correspond à l'adresse de TRIBU.</p> <p>Puis cliquer sur « Connexion ».</p>
--	---

3 – Synchroniser

Se rendre sur la page web de Nuxeo.

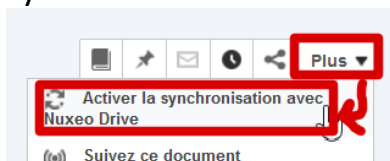
<https://tribu.phm.education.gouv.fr/nuxeo>

Puis cliquer sur :



Lancer la recherche d'un espace auquel vous êtes inscrits.

Cliquer sur le titre de votre espace lorsque vous l'avez trouvé, puis lancer la synchronisation.



La synchronisation va commencer. Vous pouvez maintenant soit réaliser la synchronisation avec un autre espace TRIBU dont vous êtes membre, soit fermé la fenêtre de votre navigateur.

Bon à savoir : suivre les fichiers synchronisés

Un clic gauche sur l'icône de Nuxeo (dans l'angle droit en bas de votre écran) vous permettra de consulter les derniers fichiers synchronisés mais aussi de vous rendre dans le dossier de synchronisation ou stopper la synchronisation.

Bon à savoir : sélectionner les fichiers et/ou les dossiers à synchroniser

Un clic droit sur l'icône de Nuxeo (dans l'angle droit en bas de votre écran) vous permettra de réaliser une sélection très précise de fichiers ainsi que des dossiers que vous souhaitez ou non synchroniser.

Configuration de Nuxeo Drive :

- Comptes** (sélectionné)
- Dossier : C:\Users\OM\Documents\Nuxeo Drive
- URL : https://tribu.phm.education.gouv.fr/nuxeo/
- Utilisateur : olivier.marmoux@ac-grenoble.fr
- Supprimer le compte
- Filtres

Filtres :

- agenda
- commande matériel CPD DSDEN 74 2018
- documents
- galerie d'images
- tableau commande matériel 2018 CPD
- > Espace de partage des ERUN 74
- > Espace GDML 74 à destination des IEN et des formateurs
- > FORMATION CONTINUE - 1D - 74

Menu système :

- Configuration
- Aide
- Quitter