













# MONSTERS

<b>Capacité</b>	<ul style="list-style-type: none"> <li>• Répondre à des questions et en poser</li> <li>• Présenter quelqu'un</li> </ul>														
<b>Connaissances grammaticales</b>	<ul style="list-style-type: none"> <li>• HAVE GOT- forme affirmative et interrogative</li> </ul>														
<b>Activité de l'élève</b>	<ul style="list-style-type: none"> <li>• Vous choisissez un monstre et vous le décrivez. Vos correspondants devront deviner le numéro du monstre.</li> <li>• <b>VARIANTE</b> : Vous posez des questions à propos du monstre, vos correspondants devront répondre par oui ou non.</li> <li>• <b>VARIANTE</b> : Vous décrivez le monstre pendant que vos correspondants dessinent sur papier ou ardoise.</li> </ul>														
<b>Matériel</b>	<ul style="list-style-type: none"> <li>- Une grille numérotée et plastifiée comprenant l'ensemble des monstres</li> <li>- Un feutre Velleda</li> </ul>														
<b>Pré requis</b>	<ul style="list-style-type: none"> <li>• <b>Formulations</b> :  How many arms has he got?  He has got 3 arms  Has he got 3 arms?</li> <li>• <b>Lexique</b> :</li> </ul> <p><u>Face and body</u></p> <table border="1" style="width: 100%; text-align: center;"> <tr> <td></td> <td></td> <td></td> <td></td> </tr> <tr> <td>head</td> <td>arm</td> <td>leg</td> <td>eye</td> </tr> </table> <p><u>Numbers</u></p> <table border="1" style="width: 100%; text-align: center;"> <tr> <td>1 one</td> <td>2 two</td> <td>3 three</td> <td>4 four</td> <td>5 five</td> <td>6 six</td> </tr> </table>					head	arm	leg	eye	1 one	2 two	3 three	4 four	5 five	6 six
															
head	arm	leg	eye												
1 one	2 two	3 three	4 four	5 five	6 six										

