

# A sport day in English !

Vendredi 29 juin 2018, Bourg Saint-Maurice

Classes de cycle 2 et cycle 3

Afin de motiver les élèves et de réunir les écoles autour d'un événement fédérateur, nous vous proposons une journée sportive, autour de jeux traditionnels en anglais.

## Déroulement

- 9h – 12h : 10 ateliers tournants, menés par des enseignants, des intervenants d'anglais et/ou des parents d'élèves volontaires et coordonnés par des membres de l'USEP et la chargée de mission langues vivantes
- 12h-13h : pique-nique possible sur place
- 13h-15 h : ateliers (pour terminer)

## Organisation

Lieu : Marais, Bourg-Saint-Maurice

Enseignants : répartis sur les ateliers en doublette avec un autre référent adulte sur le cycle 2 ou 3

Elèves : répartis en équipes hétérogènes de 5 élèves par cycle, ils tourneront sur les ateliers avec une fiche équipe à remplir.

A la fin : remettre sa fiche d'équipe à Sylvie Philippe-Janon, à la tente «information »

## Condition

être affilié à l'USEP

## Préparation avant la rencontre

Pour faciliter le bon déroulement de cette journée, nous vous demandons de :

- Constituer à l'avance des **équipes hétérogènes de 5 élèves**
- Préparer **pour chaque équipe** une pochette plastique contenant :
  - une fiche pour chaque équipe (**cf fiche jointe**)
  - de la fausse monnaie (**cf fiche jointe**)
  - un stylo et un feutre velleda
- Prévoir **un goûter à partager** ( 2 gâteaux par classe) pour l'atelier « snack ».  
Les élèves auront à le demander (in english of course) durant la matinée.
- Faire préparer aux élèves une carte d'identité pour l'atelier 8 (**cf modèle joint**).
- Faire travailler aux élèves le vocabulaire commun qui sera utilisé dans les ateliers (**cf doc**)
- Entraîner vos élèves aux jeux, notamment pour qu'ils connaissent déjà un peu les règles de la thèque

Je me tiens à votre disposition pour toute explication complémentaire.

**Let's try, Let's play!!! See you the 29th of June !!!**

*Sylvie Philippe-Janon, chargée de mission langue Tarentaise*

*Patrice Viboud et Pierre Anxionnaz, CPC EPS*

*Guy Karaguitcheff, président de l'USEP et Emmanuel Prieur, délégué USEP*

# A sport day in English !

## Liste des jeux retenus pour la journée

Les fiches de jeux détaillées sont disponibles sur le site pédagogique depuis les dernières rencontres. Toutes les consignes sont écrites en anglais.

[http://www.ac-grenoble.fr/savoie/pedagogie/docs\\_pedas/lve\\_renc\\_sport](http://www.ac-grenoble.fr/savoie/pedagogie/docs_pedas/lve_renc_sport)

### **ATELIER 1 : « Egg and spoon »**

2 équipes s'affrontent et tentent d'être la plus rapide à répondre à des questions comme : What's the weather like?, What is the date today ?, What colour is it?, What clothe is it?, What part of my body is it?, What do you like? (food, colour..)

### **ATELIER 2 : « The fishing net »**

Les pêcheurs tentent de capturer tous les poissons, en chantant des chansons apprises à l'avance.

### **ATELIER 3 : « Bean bag tag » : jeu du béret (avec des mots, des nombres, ...)**

Avec les nombres, on pourra utiliser des opérations (3+2, 5-1, 2x2).

Pour les mots, on pourra utiliser des questions ( What colour is a tomatoe ?) ou une description ( For animals : I'm grey and I'm big (elephant))

### **ATELIER 4 : « Anim' course » ou course en sac**

### **ATELIER 5 : « Möllky »**

Jeu de quilles finlandaises avec une stratégie de comptage particulière.

### **ATELIER 6 : « Running dictation »**

cycle 2 : avec lecture, cycle 3 : avec écriture

### **ATELIER 7 : La thèque: jeu didactisé, inspiré du base ball**

### **ATELIER 8 : « Who are you ? »**

Se présenter et poser des questions à partir d'une fiche d'identité individuelle préparée à l'avance.

### **ATELIER 9 : Snack**

Demander son goûter en anglais. Le prix demandé sera de 10 pounds pour un gâteau et 5 pounds pour une boisson.

# A sport day in English!

Prévoir 15 pounds / élève

## Planche de billets à imprimer






# A sport day in English!

## An ID Card (example)

Voici un exemple de carte d'identité à réaliser par les élèves. Chaque élève apporte sa carte d'identité, et des drapeaux de son pays à faire colorier par les élèves qu'il va rencontrer lors de la rencontre sportive.










Les informations choisies dépendront du niveau de classe et de ce qui a été travaillé en classe.

Conseil : réaliser la carte sur du bristol ou la plastifier.

First name :	MICHAEL	Picture :	
Surname :	JACKSON		
Country :	USA		
Phone number :	7 6 3 5 4 2 1 1		
Age :	27		
Family :	4 brothers and 2 sisters		
Job :	Singer		
Favourite colour :	Black		
Favourite food :	Green salad and ice cream		
Pet :	A Cat		
How are you ?			

# A sport day in English ! ID Card à compléter

Cycle 2 :

Name :	Surname :	Picture : This is me !
		
		
		
How are you ? 	Age :	
		

# A sport day in English !

## ID Card à compléter

Name :	Picture :
Surname :	
Image Country :	
Phone number :	
Age :	
Family :	
Job :	
Favourite colour :	
Favourite food :	
Pet :	
How are you ?	

# A sport day in English !

## Vocabulaire commun aux ateliers

*Pour les cycles 2 et 3, on ajoute le vocabulaire indiqué à celui du cycle précédent*  
*Cycle 1 : vocabulaire prérequis*

**Structures langagières : cycle (2) et 3 uniquement**

This is... I prefer... I can / I can't I like / I don't like + questions

**Date :**

cycle 2 : jours

cycle 3 : mois + forme écrite

**Couleurs :**

cycle 1 : blue, orange, red, yellow, black

cycle 2 : pink, white

cycle 3 : purple, green, brown, grey

**Animaux :**

cycle 1 : cat, dog, elephant, giraffe, crocodile

cycle 2 : zebra, lion,

cycle 3 : monkey, pig, snake + descriptions

**Actions :**

cycle 1 : sit down, stand up, jump, run

cycle 2 : walk, dance, jog,

cycle 3 : fly, crawl, swim

**Body parts :**

cycle 1 : foot, hand, head, nose,

cycle 2 : shoulders, knees, toes, finger

cycle 3 : leg, arms, mouth

**Vêtements :**

cycle 1 : t-shirt, jeans, boots,

cycle 2 : trousers, dress, shoes, socks

cycle 3 : short, hat, pull-over (jumper)

**Aliments :**

cycle 1 : cake, orange, chocolate, banana, sandwich

cycle 2 : fish and chips, bacon and eggs, tomatoes, potatoes

cycle 3 : beans, sausage, chicken

**Nombres :**

cycle 2 > 25

cycle 3 > 50 + calculs

**Comptines / Chansons**



