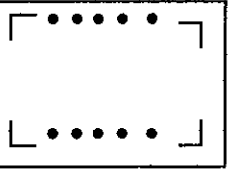
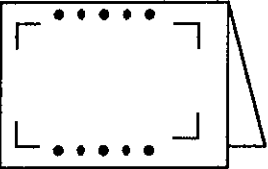
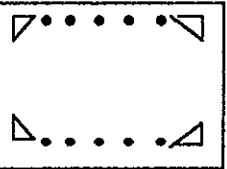
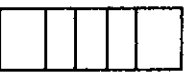
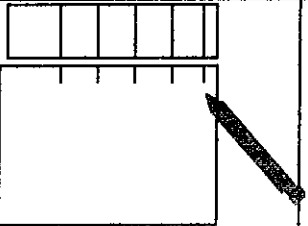


Fiche de fabrication de l'atelier 1

Opérations	Outils	Matières	Dessins
1. Marquer au crayon et avec le gabarit, l'emplacement des 10 trous et des 4 coins.	1 crayon papier 1 gabarit 	1 feuille de carton	
2. Coller les 4 coins.		4 coins plastiques pour photo.	
3. Percer les 10 trous avec la pointe en se mettant sur le tapis mousse.	1 pointe et un tapis en mousse comme martyr.		

Fiche de fabrication de l'atelier 2

Opérations	Outils	Matières	Dessins
1. Tracer au crayon papier les traits horizontaux en utilisant la règlette.	1 crayon papier 1 règlette 	1 fiche cartonnée	
2. Tracer au crayon papier le trait vertical.			