





































10 - LOVE AND HATE 1, 2

Capacités	Répondre à des questions et en poser sur des besoins immédiats																								
Connaissances préalables	<ul style="list-style-type: none"> Formulations : Do you like... (pears)? Yes, I do/No, I don't I like... (tomatoes and apricot) Lexique : <u>Food :</u> <table border="1" style="width: 100%; text-align: center;"> <tr> <td></td> <td></td> <td></td> <td></td> <td></td> <td></td> </tr> <tr> <td>apple</td> <td>banana</td> <td>carrot</td> <td>pumpkin</td> <td>lettuce</td> <td>apricot</td> </tr> <tr> <td></td> <td></td> <td></td> <td></td> <td></td> <td></td> </tr> <tr> <td>cherries</td> <td>kiwi</td> <td>pineapple</td> <td>strawberry</td> <td>pear</td> <td>mushroom</td> </tr> </table>							apple	banana	carrot	pumpkin	lettuce	apricot							cherries	kiwi	pineapple	strawberry	pear	mushroom
																									
apple	banana	carrot	pumpkin	lettuce	apricot																				
																									
cherries	kiwi	pineapple	strawberry	pear	mushroom																				
Connaissances grammaticales	LIKE : présent simple, 1 ^{ère} personne du singulier, formes affirmatives et négatives et 2 ^{ème} personne, forme interrogative																								
Consignes <i>En français</i>	<ol style="list-style-type: none"> Sur ta grille, indique les aliments que tu aimes et ceux que tu n'aimes pas. Indique tes goûts à ton partenaire qui doit compléter une grille vierge. Vérifie à la fin que les 2 grilles sont identiques. C'est ensuite le tour de ton partenaire. Sur ta grille, indique les aliments que tu aimes et ceux que tu n'aimes pas. Ton partenaire te pose des questions pour remplir sa grille vierge : EX: Do you like bananas? Yes, I do / No, I don't 																								
<i>In English</i>	<ol style="list-style-type: none"> On your grid, mark which types of food you like and which ones you don't. Tell your partner about your tastes. He or she must fill out an empty grid. At the end, compare your grids to make sure they are the same. Now it's your partner's turn! On your grid, mark which types of food you like and which ones you don't like. Your partner must ask you questions in order to fill out his/her blank grid. 																								
Organisation	Groupes de 2																								
Matériel	2 grilles/groupe																								