

Extrait du IEN Vienne 2

<http://www.ac-grenoble.fr/ien.vienne2/spip.php?article1479>

Guide d'utilisation de GAIA

- Espace administratif - Enseignants - Application GAIA -

Date de mise en ligne : samedi 1er septembre 2012

IEN Vienne 2

GAIA est une des applications en ligne accessibles par tout enseignant : <https://extranet.ac-grenoble.fr/arena>

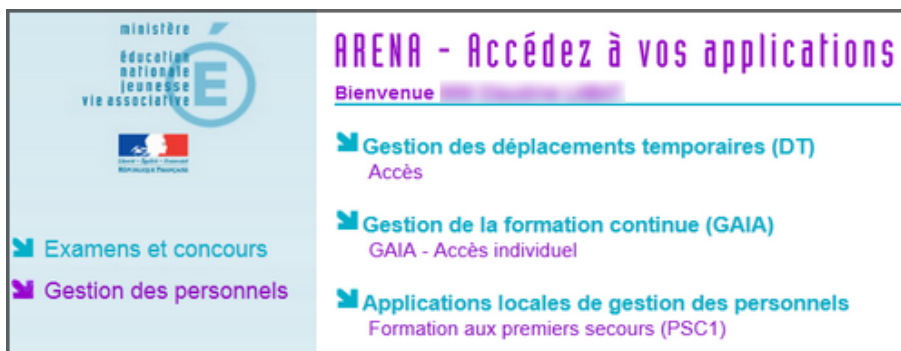
Vos **identifiants** de connexion sont les mêmes que pour iProf :

- Identifiant : initiale du prénom + nom (+ éventuellement chiffre en cas d'homonymie)
- Mot de Passe ou Passcode OTP : le NUMEN



Choisir dans le menu de gauche : "**Gestion des personnels**"

puis cliquer sur "GAIA - Accès individuel" :



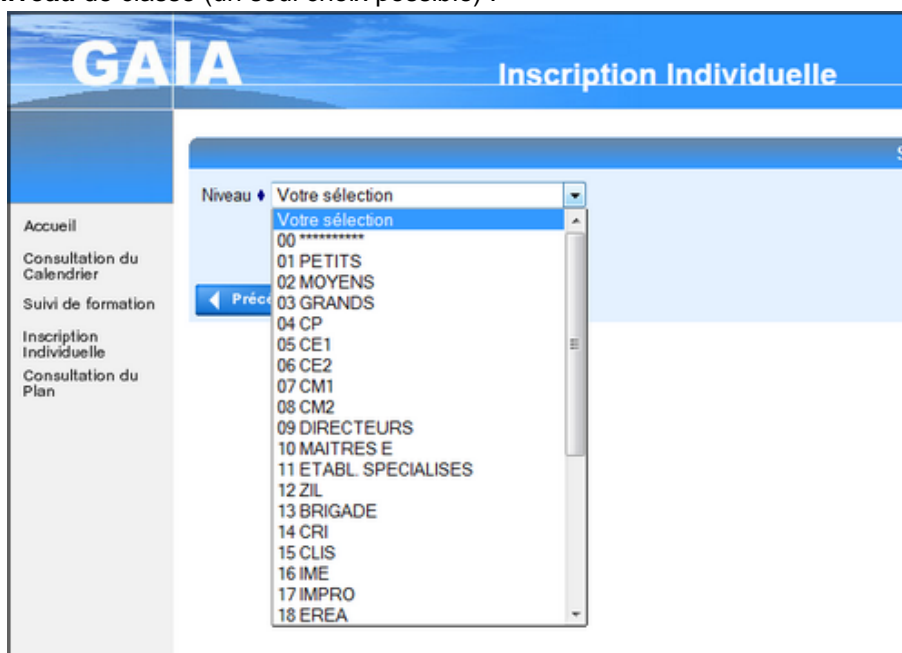
Sélectionner : "**1er degré 38**" :



Cliquer sur "**Inscription individuelle**" :



Sélectionner votre **niveau** de classe (un seul choix possible) :



A la page suivante, cliquer sur :

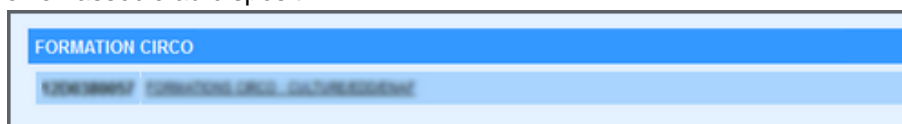
Rechercher

Noter l'**identifiant du dispositif** (mentionné dans le plan de formation) :




Veillez renseigner l'**identifiant du dispositif** ou un mot du libellé et / ou un thème.
Cliquez sur **Suivant** pour afficher la liste des dispositifs.

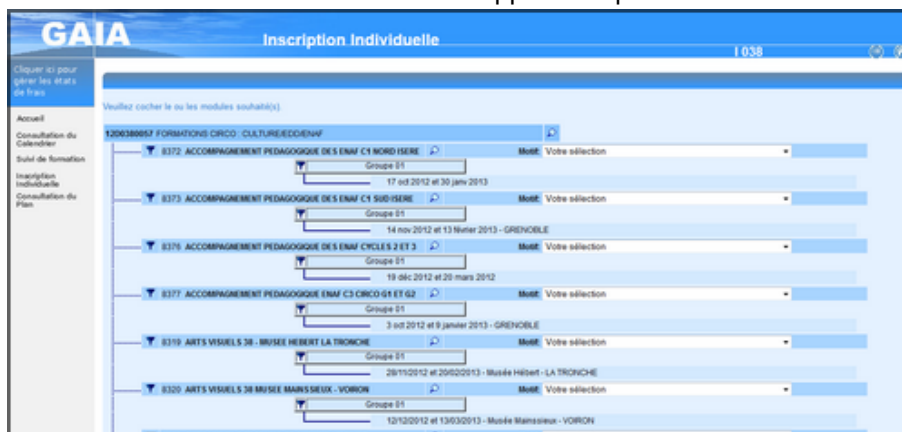
Identifiant du dispositif

Cliquer ensuite sur le lien associé au dispositif :



Informations à cocher ou renseigner pour chaque voeu :

-  l'animation choisie
-  le groupe associé (si mentionné)
-  un motif à sélectionner dans le menu déroulant : "Développement qualifications..."



Il est possible à la page suivante de **modifier** ou **supprimer** un choix.



Il est demandé de **classer** vos choix

(à faire même si les choix sont liés, tel un module à distance associé à un module en présentiel) :

Si vous devez **ajouter un choix** sur un autre dispositif, cliquer sur :

[Rechercher](#)

Pour valider votre sélection, cliquer sur :

[Confirmer](#)