







Protocole de recherche pour **comprendre** la vie d'un soldat de la grande guerre.

**Objectif :** En suivant les étapes ci-dessous, tu vas mener des recherches en histoire avec des documents datant du début du XX<sup>e</sup> siècle. Ces recherches vont te permettre de reconstruire la vie d'un soldat de la **grande guerre 1914/1918** dont le nom est inscrit sur le monument aux morts de ta commune.

**Voici quelques questions sur les soldats de ta commune (tu peux en ajouter d'autres) :**

- Où sont-ils nés et où sont-ils morts ?
- En quelle année sont-ils partis à la guerre ?
- Quel âge avaient-ils lorsqu'ils sont partis à la guerre ?
- En quelle année sont-ils morts ?
- Quel âge avaient-ils lorsqu'ils sont morts à la guerre ?
- Quels étaient leurs métiers et ceux de leurs parents ?
- Étaient-ils mariés ?

Bon travail et bon courage !

Étape	Ce que je dois faire	Conseils/outils
1	<ul style="list-style-type: none"> <li>Je note sur la fiche parcours de vie, les informations que j'ai déjà pu recueillir sur un soldat lors de la visite au monument.</li> </ul>	Je regarde bien si j'ai son année de naissance
<b>→ Rendez-vous sur le site national «Mémoire des hommes », pour commencer mes recherches.</b>		
 <a href="http://www.memoiredeshommes.sga.defense.gouv.fr/fr/arkothèque/client/mdh/base_morts_pour_la_france_premiere_guerre/">http://www.memoiredeshommes.sga.defense.gouv.fr/fr/arkothèque/client/mdh/base_morts_pour_la_france_premiere_guerre/</a>	<ul style="list-style-type: none"> <li><b>Je vais</b> sur ce site pour obtenir les premières informations en particulier <b>la date et le lieu de naissance</b>.</li> <li><b>Je note</b> (dans aide à la recherche) le nom de mon soldat, son prénom ou ses prénoms, inutile de remplir les autres rubriques.</li> <li><b>Je clique</b> sur rechercher</li> <li><b>Je</b> cherche dans la liste, mon soldat et je clique sur le dessin « œil »</li> <li><b>Je lis</b> les informations et commence à compléter la fiche parcours de vie.</li> <li>Je peux m'aider parfois de <b>la chronologie à gauche</b>.</li> </ul>	
<b>→ Rendez-vous aux archives départementales de la Haute-Savoie pour compléter mes recherches.</b>		
2 <a href="http://archives.hautsavoie.fr/?id=recherche_guide_e_front">http://archives.hautsavoie.fr/?id=recherche_guide_e_front</a>  <b>Registre militaire</b>	<ol style="list-style-type: none"> <li><b>Je vais à la page d'accueil des archives</b></li> <li><b>Je choisis registres militaires</b></li> <li><b>je complète</b> dans le bandeau déroulant avec seulement <b>NOM / PRENOM</b> (attention parfois il y a plusieurs prénoms)</li> <li><b>Je clique sur rechercher</b></li> <li><b>Je cherche mon soldat dans la liste et je clique sur l'œil</b> <i>Je peux agrandir le document avec le + en bas à gauche</i></li> <li><b>Je compare</b> les informations que l'on me donne avec celles que j'ai déjà pour savoir s'il s'agit bien du même soldat.</li> <li><b>Je complète</b> la fiche <b>parcours de vie</b></li> </ol>	 <b>Registres militaires</b>  <i>Attention de nombreuses informations sont inutiles. Ne passe pas trop de temps à tout lire mais regarde plutôt les grandes parties pour trouver les informations demandées sur la fiche parcours de vie</i>
3 <b>État civil</b> Actes de naissance 	<p><b>Étape facultative – plus difficile</b></p> <ol style="list-style-type: none"> <li><b>Je vais chercher des informations sur la famille de mon soldat</b></li> <li><b>Je reviens à la page d'accueil</b></li> <li><b>Je choisis état civil</b>. C'est le service qui me donne des informations sur la naissance, les parents du soldat...</li> <li><b>Naissance</b> / Dans le bandeau déroulant, je choisis : <ul style="list-style-type: none"> <li>- La commune de naissance (je la connais déjà)</li> <li>- Type d'acte : <b>naissance</b></li> <li>- Période entre <b>1890 et 1900</b></li> </ul> </li> <li><b>Je</b> clique sur rechercher</li> <li><b>Je</b> choisis le bon registre grâce aux dates</li> <li><b>Je</b> cherche dans le registre la liste des gens nés la même année que mon soldat : <b>le sommaire</b></li> <li><b>Lorsque</b> j'ai trouvé le nom, je regarde le n° d'ordre (colonne à droite ou gauche) pour trouver mon soldat.</li> <li><b>Je</b> note les informations que je trouve sur la fiche parcours de vie</li> </ol>	 <b>État civil</b>  <i>Attention, le document se compose de très nombreuses pages. Toutes les 40 pages environ il y a un sommaire des naissances pour une année.</i>
<b>→ Rendez-vous sur le site « mémorial Gen Web » (si besoin) pour compléter encore mes recherches</b>		
4 <a href="http://memorialgenweb.org">Mémorial Gen Web</a>  memorialgenweb.org	<ul style="list-style-type: none"> <li><b>A gauche je</b> note le <b>Nom</b> puis le(les) <b>Prénom(s)</b> de mon soldat</li> <li>Je clique en bas sur lister</li> <li>Je clique sur le nom de mon soldat en bleu</li> <li>Je vérifie mes informations puis je peux compléter</li> </ul>	