



# Le matériel pour apprendre à nager à la piscine




**Le bassin aménagé**  
pour les séances 1 à 4




**La plate-forme**  
pour grimper dessus et sauter dans l'eau dans le grand bassin



**Les frites**  
pour apprendre à flotter et à se déplacer à la surface



**La cage à écureuil**  
pour apprendre à s'immerger




**Le pont de singe**  
pour apprendre à se déplacer sans toucher le fond du bassin




**Les anneaux et petits battons lestés**  
que l'on va chercher au fond de l'eau



**Les lignes d'eau**  
pour délimiter des zones dans le bassin



**Le tapis jaune et bleu**  
pour entrer dans l'eau dans le grand bassin



**Les toboggans**  
pour entrer dans l'eau




**Le grand radeau**



**Les planches**  
pour aider à flotter et à se déplacer en surface



**Les pull-buoy**  
pour apprendre à se déplacer avec les bras




**Les ceintures**




**Les cerceaux**



**Le tapis jaune**  
pour entrer dans l'eau



**Le tapis évidé**  
pour apprendre à mettre la tête sous l'eau



**Le plot n°1** pour sauter dans le grand bassin  
**Le bord du bassin** pour entrer dans le grand bassin ou en sortir  
**L'échelle** pour entrer dans le grand bassin ou en sortir