

# Aujourd'hui, c'est le Printemps !

Pour fêter l'arrivée du printemps voici quelques nouvelles activités :

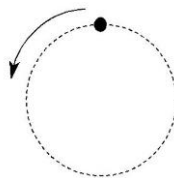
- 1- Lisez plusieurs fois la comptine « Le printemps » à votre enfant et invitez le/la à la reciter en même temps que vous : il faudra qu'il/elle l'apprenne par cœur (il pourra me la réciter au téléphone à l'occasion).



- 2- Dessin guidé et graphisme.

Sur une feuille laissez votre enfant s'entraîner à tracer des ronds et des ponts en veillant bien à sa posture et à la prise en main du crayon puis il pourra essayer de dessiner un papillon et une fleur cités dans la comptine en suivant les étapes de dessin.

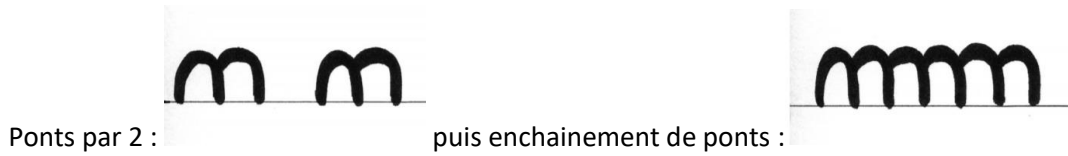
Départ du rond en haut et tracer vers la gauche




Départ des ponts en bas à gauche




Ponts isolés :



### Dessin dirigé du PAPILLON



### Dessin dirigé de la FLEUR



3- Faire germer une graine

Cf document « la germination » en pièce jointe.

4- Faire un coloriage codé : colorier la fleur en suivant le code.

Si vous n'avez pas d'imprimante vous pouvez copier le dessin vous-même ! Si si... ne vous sous estimez pas : vous pouvez le faire ! 😊

5- Et si on Dansait !

Diffusez la musique d'Enry Dès et inventez une chorégraphie avec votre enfant :

en vidéo sur le lien suivant <https://www.youtube.com/watch?v=WlozvEioTGQ> et en pièce jointe aussi.



