

Extrait du IEN Fontaine-Vercors - IA38

<http://www.ac-grenoble.fr/ien.fv/spip.php?article372>

Formation Nouveaux Programmes, janvier 2017

- Espace pédagogique - Élémentaire -

Date de mise en ligne : jeudi 12 janvier 2017

IEN Fontaine-Vercors - IA38

Vous trouverez ci-dessous les documents présentés lors des animations pédagogiques des 5, 9 et 10 janvier 2017.

Présentation générale

[Diaporama de présentation générale sur l'enseignement explicite, la différenciation pédagogique et l'enseignement de l'oral](#)

[Diaporama de présentation incluant l'éducation artistique et culturelle](#) (plateau du Vercors)

Contributions des enseignants

[Diaporama des contributions](#)

Vous pourrez retrouver le détail des contributions sur le parcours M@gistère (espace de dépôt) [cliquer ici](#)

L'évaluation formative

[Diaporama](#) présenté par Goulven Allé sur l'évaluation positive et formative

L'enseignement de l'oral

[Séquence de langage](#) accompagnée des [fiches élèves](#) proposées par Danièle Azeau
[La vidéo de Lizanne Fontaine](#) sur les ateliers formatifs en langage oral

L'enseignement explicite

[Document d'appui](#) de la présentation de Sophie Thuillier sur l'enseignement explicite

Voici une [vidéo de Steve Bissonnette](#) qui fait un retour sur le concept d'inférence en lecture par le biais d'un enseignement explicite.

Usages numériques au service des enseignements







[Diaporama](#) présentant l'intégration du numérique dans les programmes et les usages numériques au service de la construction des savoirs, du langage écrit et oral (présentation de Nathalie Penin)

[Méthodologie](#) de recherche sur internet

[D'autres ressources sur le recherche internet](#)

Produire du contenu et communiquer sur le web

[le diaporama](#) préparé pour la formation et présenté en partie, présentant :

-  [une recherche réalisée sur internet](#) pour préparer un exposé
-  [une trace écrite sur tablette](#), visionné au vidéoprojecteur
-  [les murs collaboratifs Padlet](#) pour publier le résultat d'une recherche internet, ou d'une visite, d'une observation, d'une expérience, mutualiser les informations entre différents groupe d'une classe, entre des classes, des écoles,...
-  [les traces écrites au TBI](#) pour mutualiser les conceptions des élèves, rédiger la trace écrite collective
-  [une page web](#) pour publier la progression de la classe dans l'investigation (de sciences numérique de classe)
(outil : Adobe Spark Page)
-  [une capsule vidéo](#) pour expliciter nos procédures, pour expliquer ce que nous comprenons, pour présenter un projet de classe, d'école (outil : Adobe Spark vidéo)