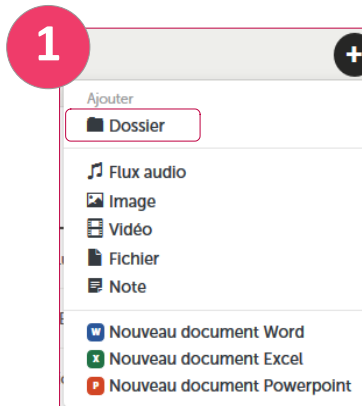




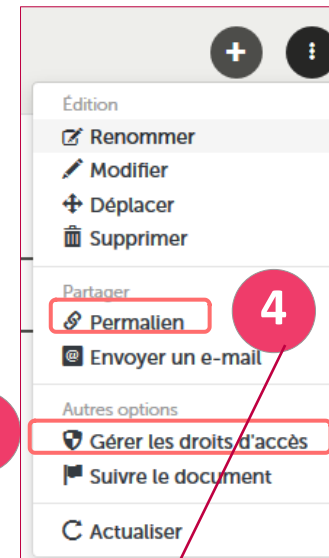
PARTAGER DES RESSOURCES AVEC TRIBU

CRÉER UN DOSSIER PUBLIC DANS VOTRE ESPACE

- 1- Ajouter un dossier dans votre arborescence.
- 2- Sélectionner le dossier pour modifier les droits d'accès.
- 3- Rendre le dossier public.
- 4- Copier le lien du dossier.
- 5- Partager ce lien en l'envoyant à vos destinataires.



2



Droits d'accès

3


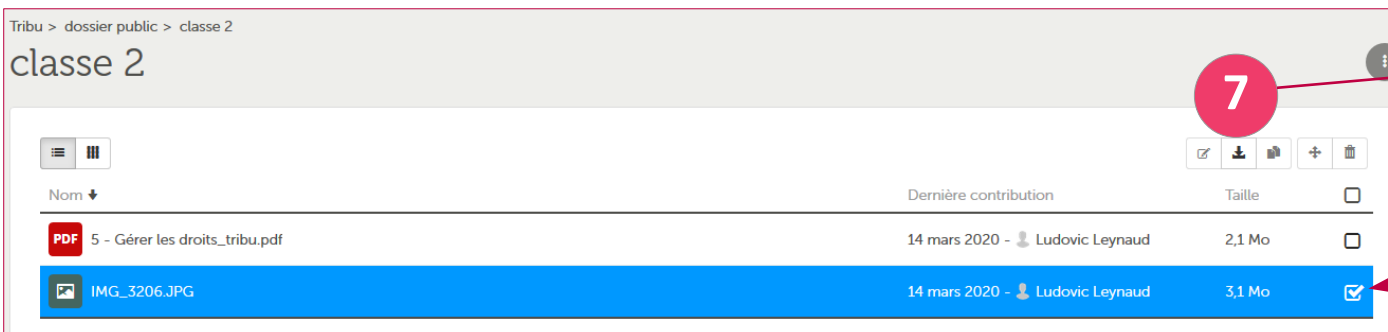
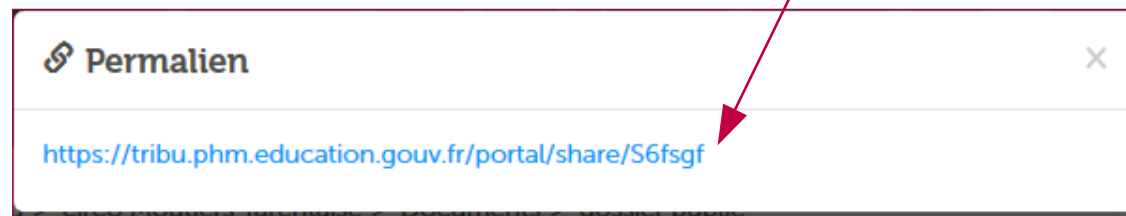
Rendre public

Public

Un document public est visible en lecture seule par tout le monde.

OBTENIR LES DOCUMENTS

- 6- Sélectionner le document
- 7- Télécharger le document.



6

7