

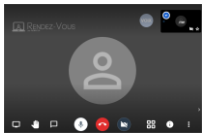











Comparatif outils de visio-conférence

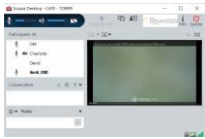







Les applications référencées ci-dessous sont préconisées par le Ministère de l'Éducation Nationale.
Voir les conseils de la DANE « [Classes virtuelles : chahut numérique et conduite à tenir](#) ».



Il est conseillé de ne **pas publier publiquement le lien vers votre visio**.
Si possible **changer ce lien et utiliser un mot de passe fort**.



NOM	LIEN (tous accessibles par le PIA)	USAGE Nbr. Participants	FONCTIONNALITES DOCUMENTATION	ACCES PARTICIPANTS	SECURITE
RENDEZ-VOUS 	https://rendez-vous.renater.fr	 5-10 pers	 Prise de notes par documents partagés Partage vidéo Youtube	Navigateur préconisé : Chrome  Aucune identification : connexion directe à partir du lien fourni. Utilisation possible avec Android et IOS soit depuis le navigateur Web soit depuis une application dédiée.	Réinitialisation du lien
SCALEWAY 	https://educnat-ensemble.scaleway.com/	 5 pers	 Prise de notes par documents partagés Outil de prise de parole Ajustement qualité vidéo	Aucune identification : connexion directe à partir du lien fourni.  Utilisation possible avec Android et IOS soit depuis le navigateur Web soit depuis une application dédiée.	Mot de passe (info/ajouter mot de passe)
CLASSE VIRTUELLE DU CNED 	https://ecole.cned.fr/		 Partage tableau interactif Partage de fichiers Création de sondage	Aucune identification : connexion directe à partir du lien fourni. 	Réinitialisation du lien de la classe virtuelle

NOM	LIEN (tous accessibles par le PIA)	USAGE Nbr. Participants	FONCTIONNALITES	ACCES PARTICIPANTS / DOCUMENTATION	SECURITE
VISIO RENAVISIO SCOPIA 	https://visioconf.ac-grenoble.fr/ Accès espace démon : https://desktop.visio.renater.fr/scopia/entry/index.jsp?ID=729999***0000&au tojoin	 Réservation nécessaire	 Diffusion de fichiers (image, diaporama...) Modération des échanges	Navigateur préconisé : Internet explorer Accès avec lien reçu pour PC ou Smartphone. Accès possible par numéro de téléphone Nécessite l'installation d'un logiciel en amont. 	Réinitialisation du lien
AUDIOCONFERENCE (OVH)	https://www.ovh.com/cgi-bin/telephony/webconf.pl	1-50 pers	Conférence téléphonique	Numéro de téléphone envoyé par mail aux participants	
VIA 	https://cvirtuelle.phm.education.gouv.fr/Login.aspx		 Prise de notes par tableau Création de sondage Diffusion de fichiers Outils d'annotation Enregistrement des réunions Répartition des utilisateurs en atelier de travail	Accès aux classes virtuelles : - avec navigateur et Flash - avec logiciel à télécharger - avec application téléphone ou tablette. 	Identification des utilisateurs avec identifiant et mot de passe académique ou sans en tant qu'invité.