

Annexe 3  
**Secours - Intervention**

***Consignes en cas d'accident***

- quel que soit le type d'incident ou d'accident, rester calme, tenter d'analyser la situation et agir de façon coordonnée et efficace,
- dégager la victime, la mettre à l'abri, ainsi que le groupe
- assurer les premiers soins d'urgence en tenant la victime au chaud,
- ne pas laisser la victime seule,
- utiliser le téléphone portable, un autre adulte pour alerter les secours,
- donner l'alerte en précisant : l'état de la victime, le lieu précis et l'heure de l'accident,
- se tenir à disposition des sauveteurs pour d'éventuelles précisions,
- signaler l'emplacement de la victime de façon visible dans l'attente des secours spécialisés.

***Comment donner l'alerte ?***

Rappelons que la couverture GSM du moyen et haut pays reste très inégale et qu'en conséquence le recours au téléphone portable ne peut être systématique.




Prévenir les secours dès que possible grâce aux numéros suivants :

- le 112 : numéro d'urgence européen (24h/24h)
  - le 15 : SAMU (appel gratuit)
  - le 17 : Gendarmerie (appel gratuit)
  - le 18 : Pompiers (appel gratuit)
  - 04 97 22 22 22 : secours en montagne spécialisé (CR6 ou PGHM)
- 
- le N° de centre de secours de la station, du foyer.

***En cas de secours aérien***

- à l'arrivée de l'hélicoptère, utiliser les signes conventionnels ci-dessous.
- protéger la victime des projections provoquées par l'hélicoptère,
- ne jamais approcher de l'appareil avant d'y être invité par l'équipage,
- surveiller la descente du sauveteur qui peut malencontreusement provoquer des chutes de pierre.

## SIGNAUX DE DETRESSE

		
Nous avons besoin de secours Oui à votre question	Nous n'avons pas besoin de secours Non à votre question	Nous demandons du secours
YES ou OUI Bras levés, immobilité absolue	NO ou NON Egalement en immobilité absolue	Carré rouge d'un mètre de côté à couronne blanche (15 cm de large) déployé

**Fusée rouge : L'usage de la fusée rouge est rigoureusement réservé au signal : «Nous demandons du secours».**

**Autres signaux :**

- Les signaux optiques, tels que le miroir, peuvent être utilisés par temps de soleil.
- Les signaux acoustiques, tels que le sifflet notamment, restent également valables par temps de brouillard, ou la nuit.
- Ne faites pas inconsidérément des signaux lumineux ou optiques qui pourraient être interprétés comme des appels au secours (6 appels à la minute constituent un signal de détresse : la réponse consiste en 3 appels à la minute).