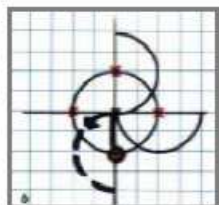
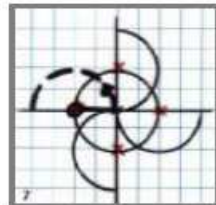


1. Trace deux lignes qui se coupent en croix. Marque un point là où elles se croisent.
2. Pique ton compas sur ce point. Trace un cercle de taille moyenne.
3. Ce cercle coupe les deux lignes en 4 points que tu marques en rouge.

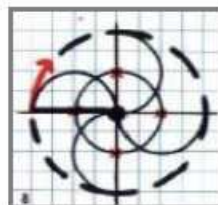
4. Pique ton compas sur un premier point rouge. Trace un 1<sup>er</sup> demi-cercle en suivant le dessin.
5. Pique ton compas sur un deuxième point rouge. Trace un 2<sup>ème</sup> demi-cercle.



6. Fais un autre demi-cercle sur un 3<sup>ème</sup> point rouge.



7. Fais un dernier demi-cercle sur le dernier point rouge.



8. Pour finir, trace un grand cercle.

## Variantes :

En jouant avec les formes et les couleurs, transforme l'hélice en :



ying et yang



moulin