


Album en pistes « **Mon doudou** » *La soupe aux livres 06-07 Vienne 2*



Fiche d'identité

«*Mon doudou* » de **Dominique PEYSSON** aux Editions Mango 2002

Cet imagier présente une galerie de portraits de doudous photographiés, qui, transformés dans un second portrait à partir de leur silhouette par l'illustrateur, deviennent un oisillon dans son nid, un bébé qui dort, un biberon tout chaud, une princesse qui court dans le vent, un monstre terrifiant, une glace au chocolat, un bateau sur l'eau pour finir par conclure qu'un Doudou c'est un câlin tout doux.

Pistes pour lire et interpréter

- La difficulté de cet imagier réside dans le fait que l'enfant doit passer d'une représentation concrète à une représentation abstraite des doudous présentés.
- Il doit faire également le lien entre le portrait photographique et le portrait illustré qui est composé à partir de la silhouette du doudou.

Quelle mise en lecture pour mieux interpréter ?

- Ouvrir le chantier lecture en lisant cet album ou un autre, en privilégiant un album qui reste descriptif

Etape 1

Chaque jour 2 enfants apportent et présentent de façon descriptive (PS) leur doudou (couleur, taille, toucher, identité (ours, éléphant....la forme, odeur)

On peut ouvrir à une séance complémentaire (MS) qui engagera sur la relation établie avec le doudou (Quand le retrouvent-ils? Que lui disent-ils? Où le mettent-ils? Est-ce que le doudou leur parle? Est ce qu'il est gentil? Pourquoi? Est ce qu'il dit des bêtises? Qu'est ce qu'il aime?)

Les doudous sont pris en photo, et les photos sont légendées et affichées le jour même
« Le doudou de »

Etape 2

Catégorisation des doudous (variable selon le critère choisi). Au départ la catégorie est celle qui est la plus évidente (l'identité) on va aller vers une catégorisation de plus en plus complexe (critère de couleur, toucher, d'aspect...)

Etape 3

Discrimination visuelle à partir des ombres/silhouettes (abstraction de l'image) des doudous pour arriver à la construction des règles d'un jeu de memory

Etape 4

Clôture du chantier en rassemblant tous les doudous (image concrète et image abstraite) pour constituer une frise, un imagier, ou un album commenté (chaque enfant présente de nouveau son doudou en dictée à l'adulte)

Etape 5

Ateliers de transposition, entraînement et réinvestissement (discrimination visuelle)

Catégorisation

Malle d'objets à décrire (forme, aspect, toucher, odeur...)

Pistes pour poursuivre le débat, l'argumentation

- On pourra rechercher avec les enfants ce que signifie la dernière phrase de cet album
« Doudou, tu es...un câlin tout doux. »

Sur la piste de la dimension culturelle

- Cet objet de transfert est identifiable par tous les enfants car il est commun à tous

Mise en réseau

« *Mon doudou* » Rascal / Edith Ecole des loisirs

« *Le doudou méchant* » Ponti

« *Francklin et son doudou* » de Paulette Bourgeois/ Brenda Clark Les 2 coqs d'or

« *Y-a-t il des ours en Afrique?* » De Satomi Ichikawa Ecole des loisirs

« *Encore une fois* » de Elsa Devernoy et Michel Gay Ecole des loisirs

« *Petit Ours Brun a perdu son doudou* » de Marie Aubinais Editions Bayard

« *Petit ours et son doudou bleu* » de Keith Faulkner Editions Lipo Kili

« *J'ai oublié de te dire je t'aime* » de Myriam Moss /Anna Currey Flammarion

« *Où est mon doudou?* » De Elisabeth de Galbert Editions Quatre fleuves

« *Mon doudounet* » de Véronique Mazières Editions Lito

« *Je veux tous mes doudous* » de Marie Sabine Roger Editions Lito

« *Les doudous de Didou* » de Yves Got Editions Albin Michel

« *Michka* » de Marie Colmont Editions Flammarion

« *Caillou: L'ours en peluche* » de Joceline Sanchagrin Editions Chouette

« *Je veux mon doudou* » de Mireille d'Alliancé Editions Lito

« *Le doudou de bébé castor* » de Anne Bragance Editions Romain pages

« *Petit ours brun et son mouchoir chéri* » de Claude Lebrun Editions Bayard

« *A ce soir* » de Jeanne Ashbé L'école des loisirs

Dire ou écrire ou exprimer graphiquement

- Créer un imagier collectif des doudous des enfants de la classe

- Produire une galerie de portraits des doudous de la classe

LES DOUDOUS ET LEURS SILHOUETTES

Le doudou de Gökçe



Le doudou d'Emma



Le doudou de Camille




Le doudou de Marie




Le doudou de Basar



Le jeu de mémory



Le loto des doudous



Réécrit le mot **DOUDOU**



Colle chaque doudou sur la bonne ligne

