

Inscription à la plateforme pédagogique NANOUK

1. Accéder à la plateforme

nanouk-ec.com



2. Cliquer sur « Enseignant »



3. Cliquer sur « Créer un compte »



4. Renseigner les champs



ESPACE ENSEIGNANT



● LES FILMS ● MOTIFS ● TEXTES FONDATEURS ● AILLEURS ●

Connexion

Les champs * sont obligatoires

Changer la fonction si besoin

Votre prénom * :

Votre nom * :

Fonction * :

Enseignant

Ecole de rattachement :

Cycle :

Code postal * :

Votre e-mail

*Si vous êtes enseignant, il faut **obligatoirement** utiliser votre adresse mail académique (si vous ne la connaissez pas déjà, merci de suivre ce tutoriel).*

Pour toute autre demande, veuillez motiver votre inscription ci-dessous en précisant votre implication dans le cadre d'École et cinéma, votre structure et renseigner une adresse professionnelle si possible.

Si vous êtes un parent, cliquez ici.

Votre mot de passe * :

Je souhaite recevoir la newsletter Nanouk

J'accepte les Conditions générales d'utilisation*

S'inscrire

Seule l'adresse académique est acceptée pour les enseignants.

Nous vous conseillons de vous connecter au préalable à votre boîte académique afin de la vider un minimum, sinon le mail de validation d'inscription ne pourra vous parvenir (si vous ne la connaissez pas, allez lire [ce tutoriel](#), rubrique 5)

Pour les cinémas, adresse professionnelle puis indiquer dans la case « motifs » (qui apparaît une fois le mail renseigné) le nom de votre salle et du coordinateur cinéma de votre département. Mot de passe personnel de votre choix

Ne pas oublier de valider !

5. si vous êtes enseignant

- a) Un mail vient de vous être envoyé sur votre messagerie académique.
C'est automatique mais cela peut prendre quelques minutes ou arriver dans vos spams




- b) Un peu de patience jusqu'à l'arrivée du mail de confirmation sur votre messagerie académique.
Ce mail vient de l'adresse : nanouk@enfants-de-cinema.com
Sujet du mail : Confirmation d'inscription
Texte du mail :

Bonjour,

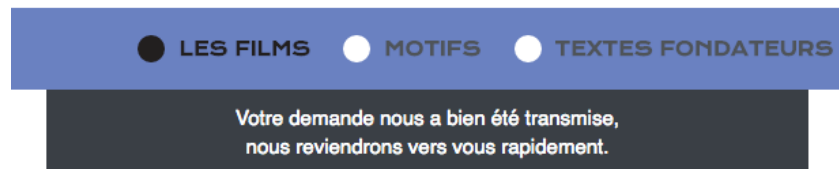
Pour valider votre inscription à Nanouk, merci de cliquer sur le lien ci-dessous :
<http://nanouk-ec.com/enseignants/les-films//?laUid=544&laCode=a11e81aa79e7e247be96dc366bbf8df9>

Nanouk

- Cliquer sur le lien du mail. 
Ce clic vous renvoie sur la plateforme, le compte est créé.
Vous pouvez accéder à la plateforme : nanouk-ec.com

6. si vous êtes une salle ou un partenaire du dispositif

- a) Un mail nous est parvenu avec votre demande, que nous allons étudier et le cas échéant, valider.




- b) Vous recevrez un mail de l'adresse nanouk@passeursdimages.fr indiquant que votre compte est validé ou bien vous demandant des informations complémentaires. Si jamais vous n'avez pas de retour de notre part 1 semaine après votre inscription (hors week-end et vacances scolaires), n'hésitez pas à nous écrire à nanouk@passeursdimages.fr

7. Modifications de vos informations

Une fois votre compte validé, vous pouvez vous connecter (voir la fenêtre de connexion, étape 3).

Pour modifier vos informations personnelles, cliquer sur « Mon compte »



8. Mot de passe pour la classe

Ceci permet d'accéder au mode « À l'école » du site.

Utilisable uniquement en classe, en petit groupe ou en autonomie...

Ce mot de passe est une protection pour l'utilisation hors la classe, il est personnel et ne se communique pas. Vous pouvez le modifier si besoin.

LES FILMS MOTIFS TEXTES FONDATEURS AILLEURS

Connexion

Les champs * sont obligatoires

Votre prénom * :

Votre nom * :

Fonction * :

Précisez :

Ecole de rattachement :

Cycle :

Code postal * :

Votre e-mail

Si vous êtes enseignant, il faut obligatoirement utiliser votre adresse mail académique (si vous ne la connaissez pas déjà, merci de suivre ce lien).
Pour toute autre demande, veuillez motiver votre inscription ci-dessous en précisant votre implication dans le cadre d'École et cinéma, votre structure et renseigner une adresse professionnelle si possible.
* :
Si vous êtes un parent, cliquez ici.

Nouveau mot de passe si vous souhaitez en changer :

Je souhaite recevoir la newsletter Nanouk

Mot de passe pour l'accès "Classe" * :

Valider mes modifications

Ce champ n'est accessible qu'une fois votre compte créé.