

Zoff, Ärger, Streit

Etappe 4

Am Ende dieser Etappe spielt ihr eine Theaterszene.



1. Streit!



Schritt 1 *Sieh dir die Theaterfotos an. Was ist vielleicht los? Warum wohl?*

Schritt 2 *Hör dir die Aufnahmen an. Wer streitet sich? Warum? Welches Foto passt zu welcher Aufnahme?*

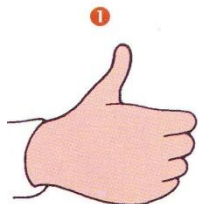
→ Arbeitsheft S. 36



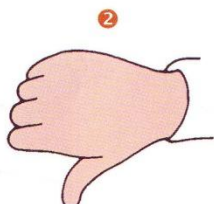
> Und jetzt... *Lernt eine der Szenen auswendig und spielt sie.*

→ Arbeitsheft S. 36

Zeichensprache



das ist gut
Ich bin einverstanden mit




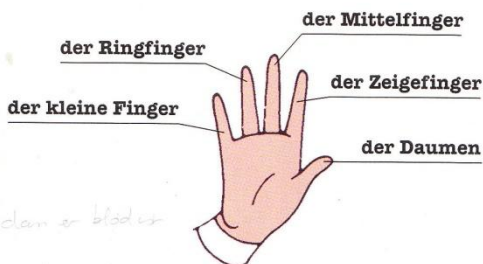
schlecht
mit einem Witz
Wider einverstanden sei



Wir haben gewonnen
sich freuen, mit mir
Gefühl der



andere zeigen, dass er blöde



Wir telefonieren
(da anrufen)



ein Detail
nicht gesehen hat



etwas Schames sagen
ein Geheimnis verraten



etwas zu einem
anderen gut finden

Suche für jede Aussage die passende Situation und die passende Geste.

- A. Oh, was habe ich da gesagt?
- B. Wir haben gewonnen!
- C. Du spinnst!
- D. Das ist gut!
- E. Wir telefonieren!
- F. Lecker! Spitzenqualität!
- G. Das ist schlecht!
- H. Oh, das hatte ich ganz vergessen!

Stell dir für jedes Zeichen eine Situation vor!
Mach die Geste und finde eine passende Mimik. Die anderen kommentieren.